

Муниципальное бюджетное дошкольное образовательное  
учреждение Казанцевский детский сад

## Проект «Лук - наш зелёный друг»

для детей старшей группы



masnalka.com



Хоть он горький -  
но полезный!  
Защищает от  
болезней!  
Микробам  
разным он не друг -  
Потому что это -

... (лук)

MyShared

Воспитатели: Лисова Е.М.

Гусарова О.В.

С. Казанцево, 2023 г.

## Пояснительная записка:

### Актуальность:

Многие родители не подозревают, что зелёное царство начнёт вызывать огромный интерес ребёнка, если взрослые научат наблюдать за растением, видеть в зелёном ростке особое живое существо, жизнь которого зависит от того получает ли он уход или нет. Проблема состоит в том, что дети в недостаточной степени имеют представления о растениях, о том, где они растут, о необходимых условиях их роста, их интерес к познавательно-исследовательской деятельности недостаточно развит. Чтобы удовлетворить детскую любознательность, привить первые навыки активности и самостоятельности мышления, в нашей группе мы создали условия для поисково-исследовательской деятельности детей. Ознакомление с ростом и развитием растений можно, выращивая в помещении детского сада различные культуры из семян и луковиц, используя для этого огород на подоконнике.

**Цель проекта:** формирование основ исследовательской и трудовой деятельности у дошкольников в процессе посадки лука и наблюдения за его ростом.

**Вид проекта:** познавательно-исследовательский

**По продолжительности:** среднесрочный

**Участники проекта:** дети старшей группы, воспитатель, родители

**Продукт проекта:** создание огорода на подоконнике

**Проблемная ситуация:** Как можно вырастить зелёный лук на подоконнике? Чем может быть полезен зелёный лук? Что необходимо луку для роста? Где лук прорастает быстрее, в воде или в земле?

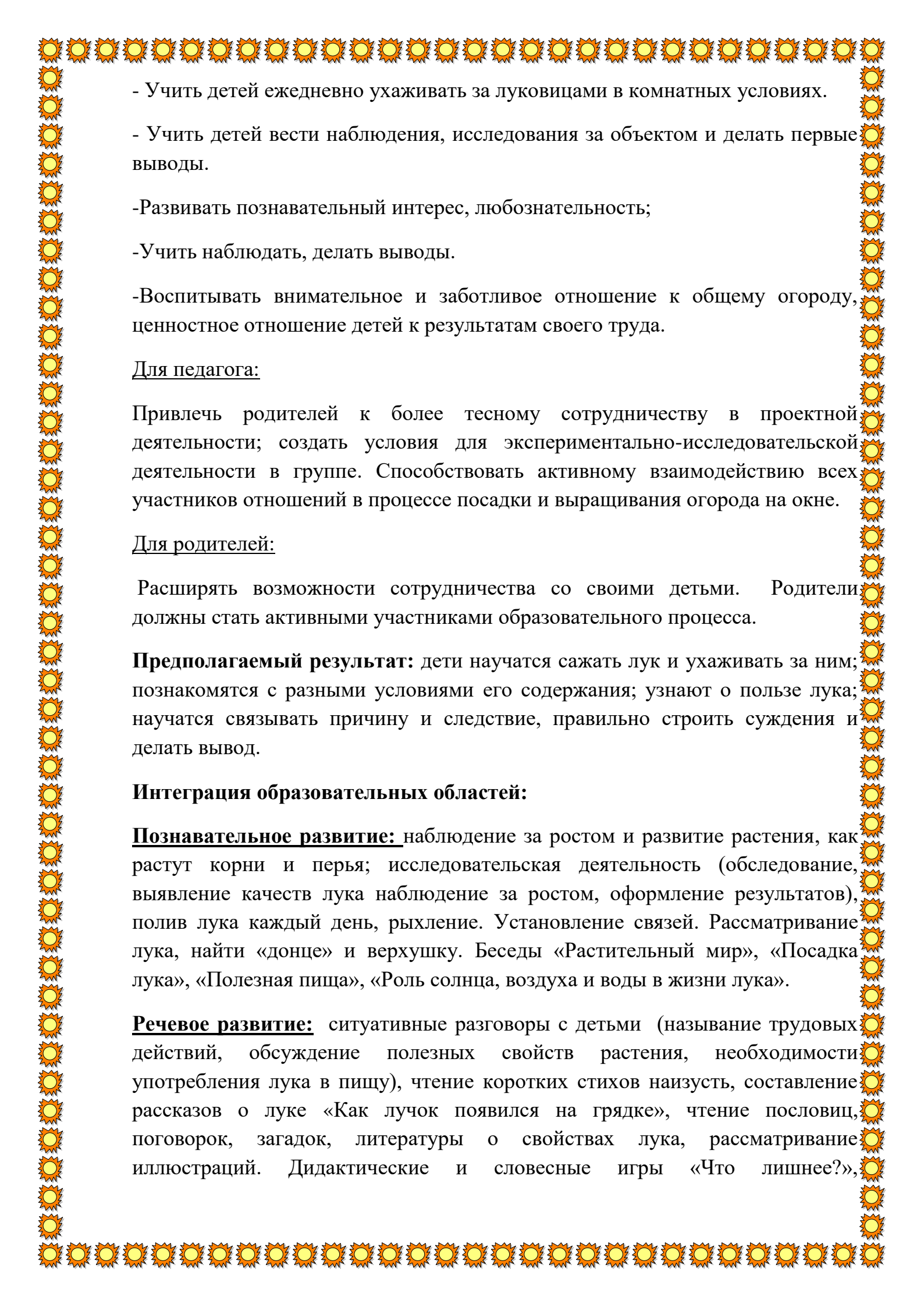
**Задачи проекта:**

Для детей:

-Расширять представления детей об условиях, необходимых для роста и развития растения (земля, вода, свет, тепло);

-Формировать представления детей о значимости полезных свойств лука для здоровья человека.

-Развивать у детей основы исследовательской деятельности;

- 
- Учить детей ежедневно ухаживать за луковицами в комнатных условиях.
  - Учить детей вести наблюдения, исследования за объектом и делать первые выводы.
  - Развивать познавательный интерес, любознательность;
  - Учить наблюдать, делать выводы.
  - Воспитывать внимательное и заботливое отношение к общему огороду, ценностное отношение детей к результатам своего труда.

#### Для педагога:

Привлечь родителей к более тесному сотрудничеству в проектной деятельности; создать условия для экспериментально-исследовательской деятельности в группе. Способствовать активному взаимодействию всех участников отношений в процессе посадки и выращивания огорода на окне.

#### Для родителей:

Расширять возможности сотрудничества со своими детьми. Родители должны стать активными участниками образовательного процесса.

**Предполагаемый результат:** дети научатся сажать лук и ухаживать за ним; познакомятся с разными условиями его содержания; узнают о пользе лука; научатся связывать причину и следствие, правильно строить суждения и делать вывод.

#### **Интеграция образовательных областей:**

**Познавательное развитие:** наблюдение за ростом и развитие растения, как растут корни и перья; исследовательская деятельность (обследование, выявление качеств лука наблюдение за ростом, оформление результатов), полив лука каждый день, рыхление. Установление связей. Рассмотрение лука, найти «донце» и верхушку. Беседы «Растительный мир», «Посадка лука», «Полезная пища», «Роль солнца, воздуха и воды в жизни лука».

**Речевое развитие:** ситуативные разговоры с детьми (называние трудовых действий, обсуждение полезных свойств растения, необходимости употребления лука в пищу), чтение коротких стихов наизусть, составление рассказов о луке «Как лучок появился на грядке», чтение пословиц, поговорок, загадок, литературы о свойствах лука, рассмотрение иллюстраций. Дидактические и словесные игры «Что лишнее?».

«Волшебный мешочек», «Вершки – корешки», «Овощи и фрукты», «От какого овоща эта часть».

Социально-коммуникативное развитие: труд в уголке природы. Учить детей правильно ухаживать за растениями, создать благоприятные условия (вода, свет, тепло). Д/И. «Где растёт?», «Что лишнее?», «От какого овоща часть?», «Собери картинку». Показ театра «Спор овощей»

Чтение художественной литературы: Чтение стихов, загадок, пословиц, поговорок о луке. Чтение сказки «Луковая семья», чтение сказки – притчи о пользе лука «Сказка о Луке», чтение сказки – притчи о пользе лука «Три брата луковки»

Художественно-эстетическое развитие: продуктивная деятельность (рисование, лепка, художественный труд)

Физическая культура: подвижные игры «Кто больше соберёт овощей», «Собираем урожай». Пальчиковая игра «Овощи»

Формирование начальных представлений о здоровом образе жизни: обсуждение пословиц и поговорок «Лук от семи недуг»

Средства и оборудование:

Организационные: лук репчатый, стаканчики пластиковые, земля, ящик для посадки лука, лейки, совочки. Мяч. Столы, маски для инсценировки, пластилин, бумага, клей.

Методические: иллюстрации «Строение лука», «Виды лука», дидактические и настольно-печатные игры, рецепты, пословицы, поговорки, загадки, стихи о луке. Календарь наблюдений за ростом лука в воде и в земле.

## **План реализации проекта**

### **I этап. Подготовительный**

Данный этап включал в себя:

- Поиск информации о луке.
- Определение цели и задач проектной деятельности.
- Постановка проблемы.
- Разгадывание загадок о луке, чтение стихов о луке, поговорок и пословиц.

- Чтение сказки «Луковая семья», чтение сказки – притчи о пользе лука «Сказка о Луке», чтение сказки – притчи о пользе лука «Три брата луковки»
- Изучение луковицы (цвет, запах, форма), рассматривание под лупой. Рассматривание и сравнение луковиц по величине, цвету.
- Рассматривание строения луковиц. Знакомство с разными видами лука.
- Определение, в каких условиях будут проращиваться луковицы
- Беседа о пользе лука, о полезных свойствах
- Создание предметно – развивающей среды: производился подбор материал и оборудования для опытов и экспериментов, контейнеры с землёй, баночки с водой, луковицы разных размеров. Для этого были привлечены и родители группы. Подготовка луковиц к посадке.
- Изготовление иллюстраций.

### **II этап. Основной (исследовательский)**

- Обрезание верхушек у лука. Наполнение контейнера землёй. Наполнение стаканчиков водой. Посадка лука в землю и в воду. Поливка лука в земле.
- Наблюдение за прорастанием лука в земле и воде, замеры длины пера. Через неделю луковицы начали прорасти и появляться корни. Замеры длины пера начали делать с 20 марта, когда зеленая часть начала активно увеличиваться. Для замеров выбрали шесть луковиц, которые проросли раньше других. Делали выводы, где лук быстрее начал прорасти, в земле или воде.
- Рыхление, поливку лука, добавление воды в стаканчики.
- Обучение детей замечать изменения, которые происходили у прорастающих луковиц и связывать эти изменения с наличием благоприятных условий.
- В процессе исследований продолжение знакомства с художественной литературой об овощах: поговорками, стихами, сказками, загадками. Рассматривание иллюстраций на овощную тематику, проведение дидактических игр, бесед. Дидактические и словесные игры «Что лишнее?», «Волшебный мешочек», «Вершки – корешки», «Овощи и фрукты», «От какого овоща эта часть», Съедобное-несъедобное», подвижные игры, пальчиковые игры. Проведение продуктивной деятельности: пластилинография луковиц.
- Составление рассказов «Как лучок появился на грядке»
- Показ театра «Спор овощей»

### **III этап. Заключительный**

Данный этап включал в себя:

- Анализ и обобщение результатов, полученных в результате исследовательской деятельности детей.
- Формулировка детьми представлений об основных потребностях лука, условиях, которые необходимы для его роста (вода, свет, тепло). Формулировка вывода о том, где и при каких условиях лук прорастает быстрее (в земле).
- Выставку детских работ. Аппликация «Лук-наш зелёный друг»
- Сбор урожая, дегустацию лука
- Альбом детских рисунков «Лук – здоровью друг» (работа с родителями)

**Вывод:** в результате проекта дети научились сажать лук и ухаживать за ним. Узнали о свойствах и пользе лука, о разновидностях лука. Познакомились с разными условиями прорастания лука. Научились сравнивать, анализировать, делать выводы. Расширили кругозор и мыслительную деятельность. Научились выполнять индивидуальные и коллективные поручения, видеть результат своего труда. Предполагаемый результат проекта достигнут, продукт (огород на подоконнике) получен.

#### **Заключение**

Наш проект подтвердил, что и в дальнейшем необходимо способствовать слиянию ребенка с природой, формировать эстетическое отношение к ней, углублять знания, совершенствовать навыки, поддерживать индивидуальность каждого ребенка. И тогда ребенок проявит интерес к исследовательской, познавательной деятельности, будут самостоятельно и творчески осваивать новые способы исследований для более точного результата. Данный проект принёс детям удовлетворение и радость от проделанной работы, появился интерес и желание участвовать в других проектах. Некоторые дети, совместно с родителями дома начали проращивать лук.

#### **Используемая литература**

- Воробьева А.А. Лук. – М.: Росхозиздат, 1990
- Демидова М.Ю. Естественно – научные проекты.- М.: Школьная пресса, 2005
- Детская энциклопедия: «Скажи мне почему?» - М.: Джулия, 1992
- Корнилова В. М. "Экологическое окно» в детском саду. - М.: ТЦ Сфера, 2008г.- 123 с.
- Коробова М. В., Белоусова Р. Ю. Малыш в мире природы: Методическое пособие для воспитателей и родителей.- М.: Просвещение, 2006г.-93 с.
- Осипов Н.Ф. Занимательная ботаническая энциклопедия. - М: Педагогика-ПРЕСС, 1998г. - 208 с.
- Соломенникова О. А. Экологическое воспитание в детском саду. Программа и методические рекомендации. – 2-е изд.- М.: Мозаика- Синтез, 2006г. - 104 с.
- Федоренко А. Как получить чудо-урожай с подоконника круглый год. – М.: АСТ, 2003

## Загадки о луке

1. Сидит дед во сто шуб одет,  
Кто его раздевает,  
Тот слезы проливает.  
(Лук)
2. Не умеет он смеяться,  
И не любит раздеваться.  
Кто кафтан с него снимает,  
Часто слёзы проливает.  
(Лук)
3. Очень горький - но полезный!  
Защищает от болезней!  
И микробам он не друг -  
Потому что это - ... .  
(Лук)
4. Кто на свете всех полезней,  
Кто спасёт от всех болезней,  
Кто обидит нас без рук? –  
Маленький, коварный...
5. Никого не огорчает,  
А всех плакать заставляет.
  
6. В десять одежек плотно одет,  
Часто приходит к нам на обед.  
Но лишь за стол ты его позовешь,  
Сам не заметишь, как слёзы прольешь (лук)
7. Он никогда и никого не обижал на свете.  
Чего же плачут от него взрослые и дети?
8. Я вырос на грядке,  
Характер мой гадкий:  
Куда не приду,  
Всех до слез доведу.
9. Золотистый и полезный,  
Витаминный - хотя резкий,  
Горький вкус имеет он.  
Когда чистишь - слезы льёшь.
10. Прежде чем его мы съели,  
Все наплакаться успели.  
Заставит плакать всех вокруг,  
Хоть он и не драчун , а ...
11. Что без боли и печали приводит в слёзы.?

Все меня любят, а как раздевают, слёзы проливают.  
Сидит Федосья, распустивши волосья.  
Сидит барыня, раскрасневшись, кто поглядит - тот скривится.  
Сидит бабка на грядке, кто зацепит, тот зарыдает.  
Вот вам новая задача: не орех и не пуля, а когда крошат, всякий плачет.  
Сидит, шурша, в семи шубах.

### Пословицы и поговорки про лук

- Лук добр и к бою, и во щах.
- Лук, что царь, стрелы, что посланнички
- Лук да баня все правят.
- Луком торговать, луковым плетнем и подпоясываться.
- Лук семь недугов лечит.
- Оба луки, оба туги.
- Надсаженный конь, надломленный лук, да замиренный друг.
- Изломанного лука двое боятся (и враг и хозяин).
- Тугой лук, — то сердечный друг.
- Кто ест лук, того бог избавит вечных мук.
- Кому до чего, а стрелку до лука.
- Если испечь луковицу прежде, чем лук собран с огорода, то весь лук высохнет.
- Лук от семи недугов.
- Голо, голо, а луковка во щи есть.
- Хрен да редька, лук да капуста — лихого не попустят.
- Лук с чесноком родные братья.
- Ешь лук — чаще зубы будут.
- Лук с морковкой хоть и с одной грядки, да неодинаково сладки.
- Лук семь недугов лечит, а чеснок семь недугов изводит.



## Стихи о луке

Тетушка Ау

Я совсем не собирался  
Доводить детей до слёз!  
Я хорошим быть старался,  
День за днём послушно рос,  
Соблюдал диету строго -  
Дождевую воду пил  
И за лето очень много  
Витаминов накопил!  
Не боялся я лопаты,  
Не страшился червяка,  
Был уверен, что ребятам  
Пригожусь наверняка,  
А теперь услышал вдруг:  
- Фу! Опять в тарелке лук!

Н. Красноперова

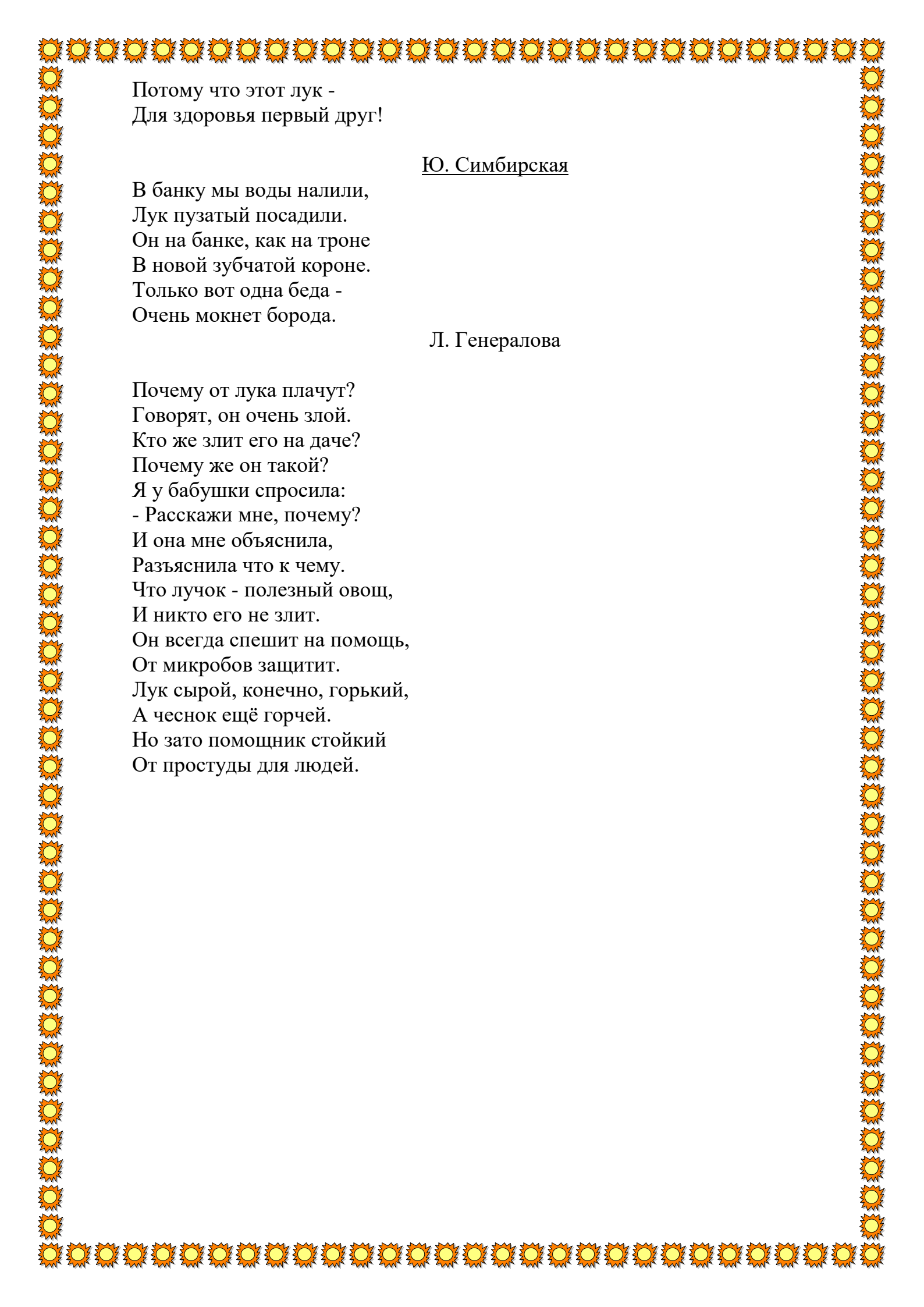
На Букву «Л» тут зреет Лук,  
Он для здоровья лучший друг.  
Хоть Лук порой до слёз доводит,  
Но со стола у нас не сходит.  
В салат порежем мы лучок,  
Иди, сорви скорей пучок.

Хе Лена

Лук растёт на огороде,  
Он большой хитрец в природе,  
В сто одежек он одет,  
Ребятишки на обед  
Не хотят его срывать,  
Зачем слёзы проливать!?

Е. Груданов

Там, на грядке у беседки,  
Вырос лук - большой и крепкий!  
Знаем мы уже давно,  
Что поплачем от него.  
Но как любим мы с друзьями  
Лук, поджаренный с грибами!  
С макаронами, в котлете  
Или в свежем винегрете!  
В общем, мы, когда едим,  
Очень часто дружим с ним.



Потому что этот лук -  
Для здоровья первый друг!

Ю. Симбирская

В банку мы воды налили,  
Лук пузатый посадили.  
Он на банке, как на троне  
В новой зубчатой короне.  
Только вот одна беда -  
Очень мокнет борода.

Л. Генералова

Почему от лука плачут?  
Говорят, он очень злой.  
Кто же злит его на даче?  
Почему же он такой?  
Я у бабушки спросила:  
- Расскажи мне, почему?  
И она мне объяснила,  
Разъяснила что к чему.  
Что лучок - полезный овощ,  
И никто его не злит.  
Он всегда спешит на помощь,  
От микробов защитит.  
Лук сырой, конечно, горький,  
А чеснок ещё горчей.  
Но зато помощник стойкий  
От простуды для людей.

### Дидактическая игра «Чудесный мешочек»

**Задачи:** совершенствовать умение на ощупь определять фрукт или овощ по его форме, правильно называть его цвет, развивать внимание, память, устную речь

**Атрибуты:** мешочек, муляжи овощей и фруктов.

**Ход игры:** воспитатель показывает мешочек и говорит:

Я-чудесный мешочек,  
Всем ребятам я — дружок.  
Очень хочется мне знать,  
Как вы любите играть.

Дети складывают в мешочек муляжи овощей и фруктов. Далее по очереди берут из мешочка предмет, на ощупь определяют, что это, называют его, а потом достают.

После этого дети собираются в группы «Овощи», «Фрукты».

### Дидактическая игра «Целое и часть»

**Задачи:** формировать умение подбирать пары картинок с изображением целого фрукта и его части, развивать устную речь, внимание, память.

**Атрибуты:** картинки целых фруктов и их частей.

**Ход игры:** играют 2 ребёнка. У одного - картинки с изображением целого фрукта, у другого - картинки с изображением его части. Один играющий выкладывает свою картинку, называет, что на неё изображено, а другой должен подобрать соответствующую.

Примечание: игра может быть индивидуальной.

### Дидактическая игра «Две корзинки»

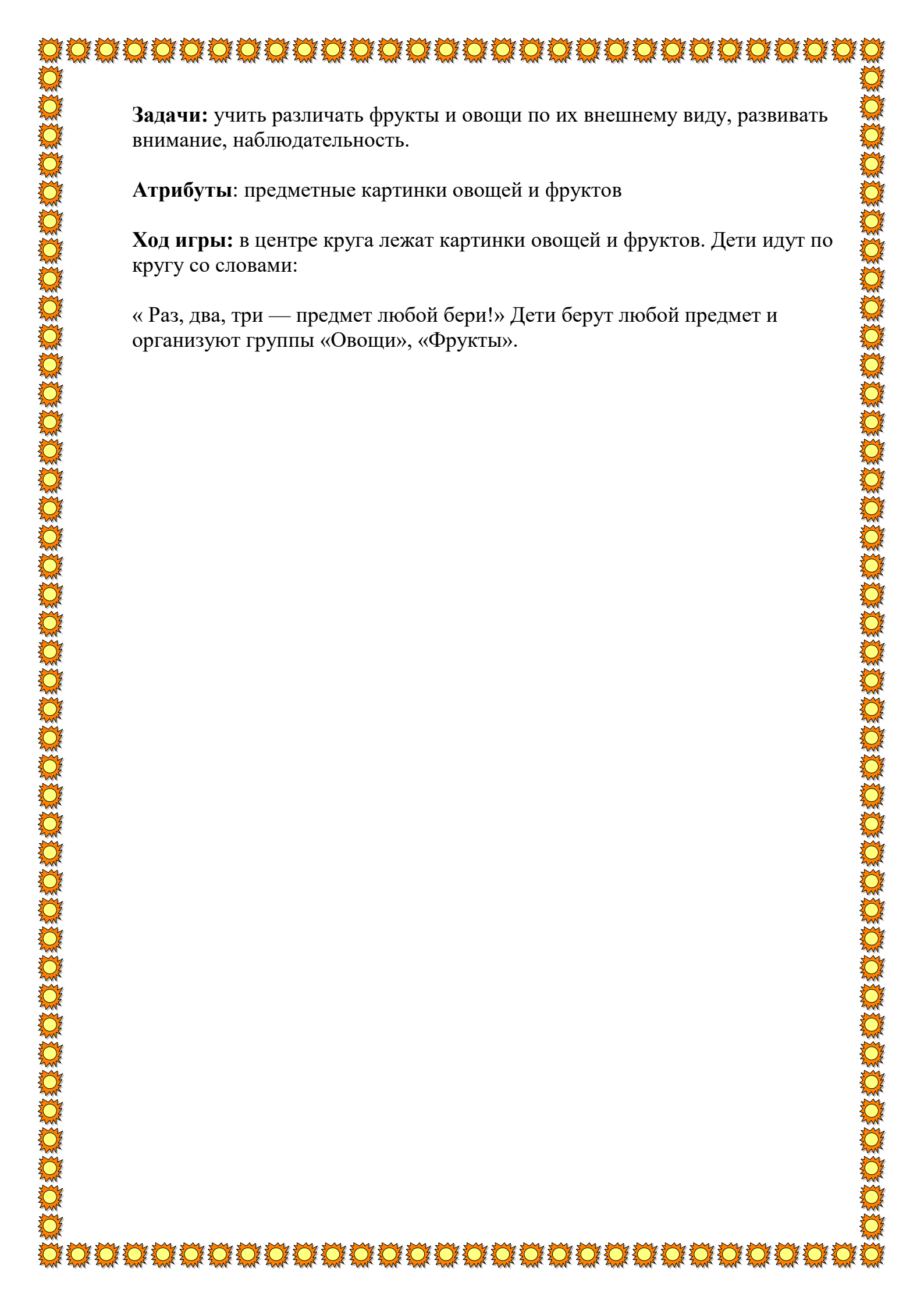
**Задачи:** совершенствовать умение различать овощи и фрукты, учить использовать в речи обобщающие слова, развивать устную речь, память, внимание.

**Атрибуты:** две корзинки, предметные картинки овощей и фруктов.

**Ход игры:** дети по очереди берут картинку, называют, что на ней изображено, определяют, к какой группе относится и кладут в соответствующую корзинку.

Примечание: игра может быть индивидуальной.

### Подвижная игра «Овощи — фрукты»



**Задачи:** учить различать фрукты и овощи по их внешнему виду, развивать внимание, наблюдательность.

**Атрибуты:** предметные картинки овощей и фруктов

**Ход игры:** в центре круга лежат картинки овощей и фруктов. Дети идут по кругу со словами:

« Раз, два, три — предмет любой бери!» Дети берут любой предмет и организуют группы «Овощи», «Фрукты».

## Дидактическая игра «Вершки-корешки»

**Дидактическая задача.** Закреплять знания о том, что в овощах есть съедобные корни - корешки и плоды - вершки, у некоторых овощей съедобны и вершки и корешки; упражнять в составлении целого растения из его частей.

**Игровые правила.** Искать свой вершок или корешок можно только по сигналу. С одним и тем же игроком встать в пару все время нельзя, надо искать и другую пару.

**Игровые действия.** Поиск пары; составление целого растения

Вариант 1. Здесь на столе лежат овощи; дети первой группы берут себе в руку по вершку, а дети второй - по корешку. Все взяли? А теперь по сигналу (хлопок в ладоши) вы все разбежитесь по участку и побегае в рассыпную. Когда услышите сигнал "Раз, два, три - свою пару найди!", быстро найдите себе пару: к своему вершку - корешок.

Вариант 2. Вершки (или корешки) стоят на месте. По площадке бегают только одна подгруппа ребят. Взрослый дает сигнал: "Корешки, найдите свои вершки!". Дети должны стать так, чтобы ботва и корень составили одно целое.

Правильность выполнения задания могут проверить только "волшебные ворота" (взрослый и кто-нибудь из детей), через которые проходят все пары. Чтобы интерес к игре не угасал, можно предложить поменяться вершками и корешками.

### Физминутка

В огороде поутру погляди на грядку: наклоны вперед - назад  
Лук зеленый на ветру делает зарядку потягивание вверх;  
На зарядку встали ряд репа и редиска, ходьба на месте  
Там листочки вверх глядят, поднять руки вверх, помахать  
Здесь – пригнулись низко. Присесть

Сказка-притча «ЛУКОВАЯ СЕМЬЯ»

В воскресный день пошла хозяйка на базар за луком, да никак не могла выбрать, какой же лук ей лучше купить. В конце концов, она купила на пробу все луки, которые продавались в тот день на базаре. Так попали в одну корзинку братья луки из разных луковых семей. Вечером, когда все ушли с кухни, луки разговорились.

— Не расскажите ли, братцы, что-нибудь интересное о себе, — подал голос Репчатый лук с зелеными перьями на макушке. — Скучно лежать молча.

— Да, действительно, жизнь у тебя скучная и вкус горький, — откликнулся Лук-слизун, гордо расправив свои светлые и темно-зеленые длинные листья. Вот мой вкус гораздо более приятный. Когда распускаются мои белые и фиолетовые шары-соцветия, огород превращается в прекрасный сад. Из всех луков я самый красивый и самый урожайный. Ты, Репчатый, — тихоня: по пять лет растешь и всего одну луковицу выращиваешь; а один мой двухлетний куст дает до тридцати луковиц. Дети меня просто обожают. У одной девочки я даже вылечил малокровие.

— Вот расхвастался, — откликнулся Шнитт-лук. — Как будто ты один красив и целебен. У меня листья тоже очень нежные, а ярко-красные и фиолетовые соцветия до того хороши, что глаз не оторвать.

— Все-таки мы, луки, не цветами должны гордиться, а луковицами, — вступил в разговор Многоярусный лук. — Ты, Лук-слизун, хоть и выращиваешь много луковиц, да они у тебя не настоящие, а ложные, как, впрочем, и у Шнитт-лука. Ваши так называемые луковицы — просто небольшие утолщения в нижней части пера. Я же на своем цветочном стебле выращиваю настоящую прикорневую луковицу и множество маленьких деток-луковичек. Представляете, как удобно: не надо ждать, когда семена прорастут — сразу готовые луковички. Они у меня идут на размножение, а прикорневые луковицы едят.

— Братцы, главное в нас не только то, как выглядят наши цветы и луковицы, — примирительно сказал Лук-порей, взмахнув веером своих длинных листьев, — главное, что все мы служим людям нашими витаминами.

Особенно мы богаты витамином С, как вы все знаете. Я, например, научился даже в зимний период его не расходовать, а, наоборот, накапливать. Мои молодые листья и стебли в свежем, вареном, сушеном и консервированном виде необыкновенно вкусны и питательны, и укрепляют человеку голос.

Долго братцы-луки своими достоинствами друг перед другом хвастались, пока не устали. Один Репчатый лук все время молчал, будто язык проглотил.

— А ты что молчишь? — обратились к нему братья.

— Да что говорить: обо мне и так все известно, — скромно произнес Репчатый лук. — Вы на огородах — редкие гости, а меня в каждом огороде полным-полно. Не смотря на мой горький характер, люди давно взяли меня к себе на службу, и я помогаю им всем, чем могу.

В эту минуту в кухню вошли хозяйка и ее дочка.

— Ой, как больно, — плакала девочка. — Зачем эта злющая оса ужалила меня? Посмотри, мама, у меня рука опухает.

— Подожди, не плачь, — сказала хозяйка, доставая из корзины репчатый лук. Она разрешила луковицу пополам и велела дочке:

— Скорее натри больное место половинкой луковицы. Старайся, чтобы на укус попало как можно больше лукового сока.

Девочка натерла луком больное место, и боль прошла, а от опухоли и следа не осталось.

— Видишь, как быстро помог тебе репчатый лук, — сказала мама. — Всегда с ним дружи. Когда у нас с твоим папой свадьба была, нам сплели огромный золотистый венок из репчатого лука, на счастье.

— Разве счастье от лука зависит? — засмеялась девочка.

— Счастье, может, и не от лука зависит, но древние обычаи не зря придуманы, — задумчиво сказала мама. — Помню дедушка рассказывал нам о страшной чуме, которая пол города убила. Однако в те дома, где лук был ежедневным гостем, чума не посмела заглянуть. А бабушка рассказывала, как она свою любимую корову от страшной эпидемии спасла. Повесила ей на шею луковый венок, и буренка ее осталась жива, когда другие коровы падали одна за другой. Наши предки не глупее нас были, не зря они детям на грудь луковки вешали, как талисман от всех бед и болезней. Если ты, доченька, каждый день будешь съедать хотя бы по луковке, никакие болезни тебе не страшны.

— Как хорошо, что у нас есть такой защитник, — ласково сказала девочка и вышла вместе с мамой из кухни.

— Вот, оказывается, какой удивительный наш братец, Репчатый лук, — уважительно сказал Лук-порей. — Долго растет, да много пользы приносит.

— Тише едешь, дальше будешь, — тихо прошептал Лук-слизун, и все луки почтительно склонили зеленые листья в сторону своего Репчатого собрата.

### Сказка «ТРИ БРАТА ЛУКОВКИ»

Когда картофель закончил свой рассказ, к Илюше подбежали три мальчика: один — маленький и черненький, другой — побольше, в золотистом костюмчике с зелеными перышками, а третий — самый большой, румяный и крепкий, в золотистых латах и с большим зеленым луком в руках.

— Лук Чернушка, лук Севок, лук Репчатый, — по очереди поклонились они Илюше и сказали:

— Мы все братья. Нас тетушка Тыква послала проведать, все ли у тебя в порядке. Ведь мы, луки, — известные защитники, как и наш братец Чеснок.

— А кого вы защищаете? — спросил Илюша.

— Всех: овощи от вредителей, человека от микробов, дом от бед да болезней, — гордо ответили луки.

— Какие вы молодцы, я бы тоже хотел быть таким храбрым защитником, — сказал Илюша.

— Это очень просто: нужно только всегда заботиться о тех, кто рядом с тобой, — объяснил маленький лук Чернушка. Я, например, самый маленький, просто луковое семечко, но без меня наш средний брат — лук Севок не вырастет. Посадят меня в грядку, я тут же принимаюсь выращивать для него золотистый костюм и зеленые перышки. Чтобы все видели, что мои перышки любому на помощь прийти готовы, свой самый первый стебелек я изгибаю в виде лука.

— Без меня наш старший брат — Репчатый лук, никогда не вырастет, — сказал лук Севок. — Как только меня в землю весной сажают, я для старшего брата начинаю медные латы изготавливать: выращиваю для него в луковице много-много чешуек и крупные, сочные перья. Мои зеленые перья весной первыми спасают человека от авитаминоза!

— Я, все что подарили мне мои младшие братья, должен людям отдать и братьям моим за их заботу добром отплатить, — сказал Репчатый лук. — В каждой чешуйке у меня тысячи храбрых, летучих воинов-фитонцидов. Только увижу, что микробы вредные на кого-нибудь напасть готовятся, я тут же выпускаю своих воинов. Они всех микробов гонят прочь без оглядки. Ешь, Илюша, меня почаще, и не тронет тебя ни один вредный микроб.

— Но почему, Репчатый лук, у тебя такой дух едкий? У меня всегда щиплет в глазах и в носу, когда мама для салата лук режет, — спросил Илюша.

— Это потому, что мои воины-фитонциды сразу же в атаку бросаются, стоит их только на волю выпустить: ведь в воздухе и на любом человеке всегда полно вредных микробов, — объяснил Репчатый лук. — С помощью фитонцидов я любую болезнь вылечиваю. Недаром про меня говорят: «Кто сеет лук, тот избавится от мук». Если хочешь избавиться от моего едкого духа, подержи меня несколько минут в холодной воде, прежде чем резать.

— А как ты своим братьям добро возвращаешь? — поинтересовался Илюша.

— Для того чтобы род наш не прекращался, я выпускаю стрелку и выращиваю на ней белое шаровидное соцветие. Из него-то и вырастают мои младшие братья — семена-чернушки. Но не всегда мне удается в первое лето братцев моих вырастить. Если лето короткое, я не успеваю зацвести. Бывает два-три лета проходят, прежде чем я смогу семена вырастить.

— Какие вы все дружные! — с уважением произнес Илюша.

— Нас трое братцев в роду лука Репчатого, а всего в луковой семье около четырехсот братцев-луков, и все они дружат, — засмеялся лук Репчатый.

— Такая огромная семья, — восхитился мальчик. — Расскажите мне о своих братьях.

— Про всех братьев мы тебе не сможем рассказать. Многие из них растут в диких местах, и человек их еще не приручил. Но о самых выдающихся членах луковой семьи мы тебе расскажем сказку.



## СКАЗКА О ЛУКЕ

Много сказок есть на свете.  
Эту мне поведал ветер.  
Жил на грядке хмурый Лук –  
Плакал днём и ночью.  
– Отчего ты плачешь, друг?  
– Одиноко очень.  
Никому не нравлюсь я.  
Говорят, что горький.  
Всякий, кто сорвёт меня,  
Плачет тут же с горя.  
Очень прост я, неказист:  
Стрелки, да и только,  
Зелен острый длинный лист –  
На конце иголка.

Раньше ростом был с вершок.  
Нынче вырос – в силе я!  
Но у кабачка цветок  
Жёлтенький, как лилия.  
И огурчики в цветах,  
Даже помидоры,  
Только я один в мечтах.  
В огороде – споры:  
У кого красивей цвет?..  
Только я молчу в ответ.

Ночь спустилась – не до сна.  
Сыплет слёзоньки луна,  
И от этого Лучок –  
Золотого цвета.  
Появился старичок,  
В звёздный плащ одетый.  
– Кто горюет? В чём беда?  
Выслушал обиды  
И волшебные слова  
Произнёс: «Кру-кри-ды!»  
И Лучок тотчас расцвёл,  
Словно одуванчик.  
Счастье и покой обрёл  
Наш зелёный мальчик!

## Сказка «СПОР ОВОЩЕЙ» (для инсценировки)

Как-то раз овощи спор завели на столе:

-Кто лучше, важней и нужней на земле?

Заявила всем картошка,

-Я в супе – главный компонент!

Если нет картошки, ни к чему брать в руки ложку.

А морковь не молчит:

-Я ведь тоже компонент!

В супе мне замены нет.

Я богата витамином

Всем полезным каротином.

Тут надулся помидор и промолвил строго.

Не болтай, морковь, вздор

Помолчи немного.

Самый вкусный и приятный

Уж, конечно, сок томатный.

Тут вмешался старичок,

Наш репчатый лучок.

-Пусть немного я коварен,

Но в народе популярен.

Все меня хозяйки знают,

Во все блюда добавляют.

Я для вирусов – кошмар.

А свекла и говорит:

-Я полезней и вкусней,

Я одна источник цвета,

Без меня борща – то нету!

А капуста все слыхала,

Все думала и причитала.

-Что вы спорите, друзья,

Без овощей ведь жить нельзя!

Каждый овощ всем полезен,

Он и нужен, и не вреден.

Я ведь тоже хороша.

Я сочная, круглая, хрустящая, упругая.

Меня и квасят и солят,

Всю зиму свежую едят.

Спорили овощи не напрасно,

Стало им вдруг все ясно.

Каждый овощ всем хорош,

И полезен, и пригож.

Все – витаминов источник.

На этом они поставили точку.

# ФОТООТЧЕТ ПРОЕКТА

