

Главное - это безопасность  
детей.

Соблюдайте  
правила  
перевозки детей  
в транспорте.



Согласно Правилам Дорожного Движения, а именно пункту 22.9 -

Перевозка детей допускается при условии обеспечения их безопасности с учетом особенностей конструкции транспортного средства.



**Перевозка детей до 12-летнего возраста в транспортных средствах, оборудованных ремнями безопасности, должна осуществляться с использованием детских удерживающих устройств, соответствующих весу и росту ребенка, или иных средств, позволяющих пристегнуть ребенка с помощью ремней безопасности, предусмотренных конструкцией транспортного средства, а на переднем сиденье легкового автомобиля – только с использованием детских удерживающих устройств.**

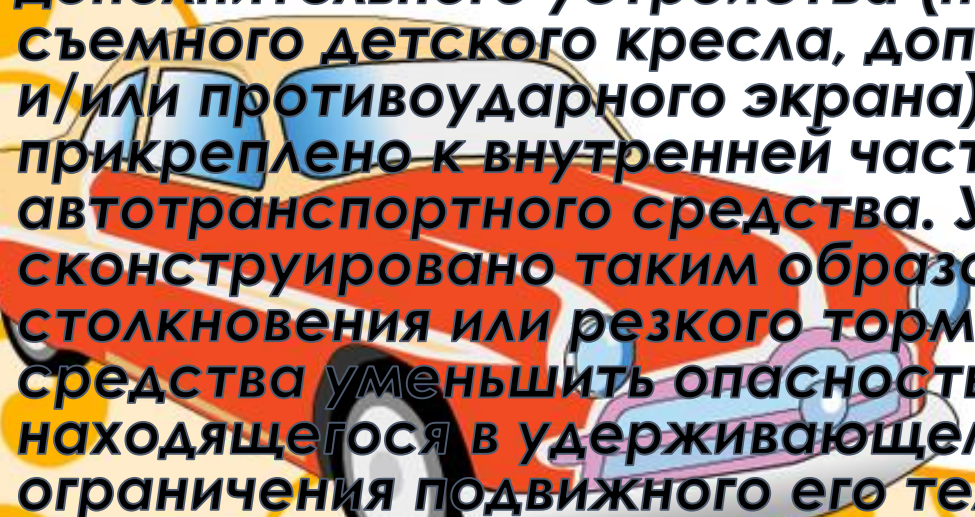
**Запрещается перевозить детей до 12-летнего возраста на заднем сиденье мотоцикла.**



Давайте разберемся что-же такое "специальное удерживающее устройство" ГОСТ Р 41.44—2005 утвержден приказом Ростехрегулирования № 318-ст от 20.12.2005 года с датой введения в действие с 1 января 2007 года. ГОСТ гласит:

### **Детская удерживающая система (удерживающее устройство):**

**Совокупность элементов, состоящая из лямок или гибких элементов с пряжками, регулирующих устройств, деталей крепления и, в некоторых случаях, дополнительного устройства (например, детской люльки, съемного детского кресла, дополнительного сиденья и/или противоударного экрана), которое может быть прикреплено к внутренней части кузова автотранспортного средства. Устройство должно быть сконструировано таким образом, чтобы в случае столкновения или резкого торможения транспортного средства уменьшить опасность ранения ребенка, находящегося в удерживающем устройстве, путем ограничения подвижного его тела.**

A colorful illustration of a red toy car with a child's car seat inside. The car seat is blue and pink, with a harness. The car is shown from a side profile, facing right. The background is a light yellow with orange swirls.

# ДЕТСКАЯ ЛЮЛЬКА





# ДЕТСКОЕ КРЕСЛО



# Автокресла делятся на группы

Группа кресел	Вес ребенка	Возраст ребенка
---------------	-------------	-----------------

0

0 - 10 кг.

0 - 1 год

0+

0 - 13 кг.

0 - 1,5 года

1

9 - 18 кг.

1 - 4 года

2

15-25 кг.

3-7 лет

3

22-36 кг.

7-12 лет


Характеристика автокресла «Автолюлька» В горизонтальном положении ребенок пристегнут широким ремнем через живот, в сложенном положении – трех точечным внутренним ремнем кресла.

Кресла данной группы похоже на «Автолюльку», однако ребенок находится в полулежащем положении, также оно может устанавливаться в двух положениях – как лицом так и спиной по ходу движения.

Данные кресла с внутренними пятиточечными ремнями, устанавливается по ходу движения автомобиля.

Кресла обладают высокой спинкой, высота регулируется по мере необходимости. Ребенок пристегивается штатным ремнем вместе с креслом.

К данной категории подходит кресло из 2 группы в случае если ребенок вырастает из спинки, она отсоединяется и получается кресло «Бустер». Как правило он снабжен «ограничителем» верхней лямки автомобильного ремня.





# Кресло «Бустер».



<http://samsonova-e-v.tju.ru/>





• **Опасно для ребенка**



• **Безопасно для ребенка**

- Ремни безопасности в автомобиле выполняют свою функцию только в случаях, когда ими правильно пользуются. Знаем ли мы, как это делается?



Детское удерживающее устройство российского производителя "ФЭСТ" оно сертифицировано по всем стандартам и соответствует ГОСТу Р 41.44-2005

**Запрещено**



**Разрешено**



**Весовые группы**

I  
9 - 18 кг

II  
15 - 25 кг

III  
22 - 36 кг

Согласно пункту 3 статьи 12.23  
КоАП РФ штраф за отсутствие  
специального удерживающего  
устройства составляет 3000 р.



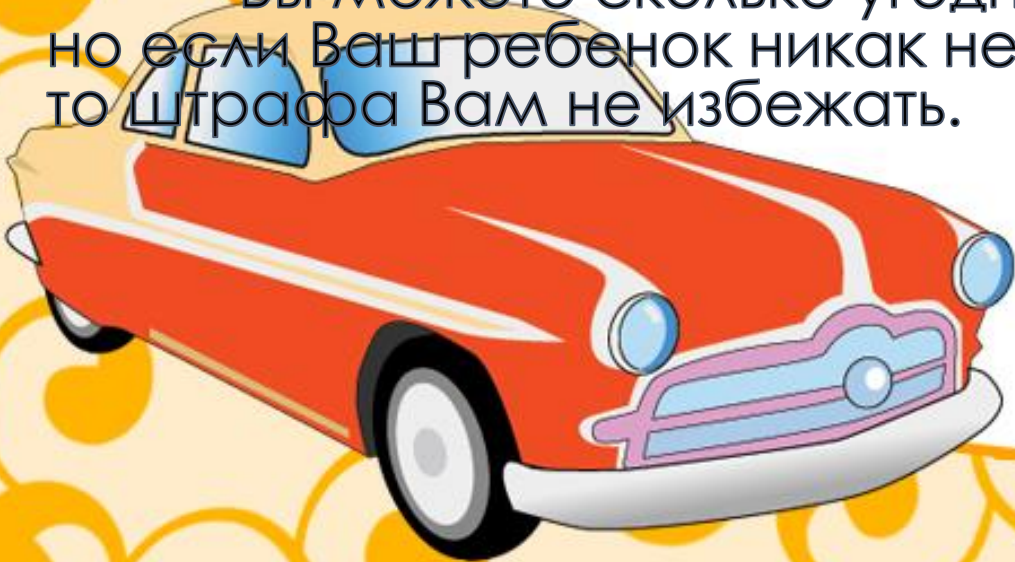


Теперь поговорим о иных средствах, позволяющих пристегнуть ребенка.

Сразу оговоримся и скажем, что нет таких транспортных средств, в которые не предусмотрены дополнительные крепления для ремней безопасности. Если у Вас старый российский автомобиль, то ремни безопасности на задних сиденьях не установлены, однако это не означает что Вам можно перевозить детей сзади. Запомните раз и навсегда:

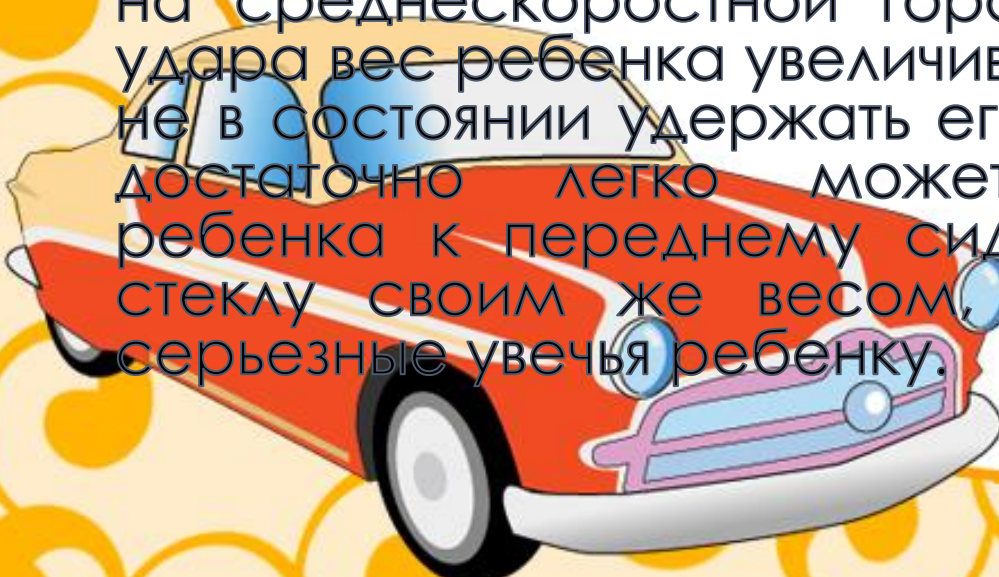
**Перевозка детей без специальных удерживающих устройств запрещена, вне зависимости от того предусмотрены они конструкцией транспортного средства или нет.**

Вы можете сколько угодно спорить с инспектором, но если Ваш ребенок никак не "закреплен" в автомобиле, то штрафа Вам не избежать.



# Почему мы должны использовать детское автокресло?

Система безопасности автомобиля рассчитана на пассажиров ростом от 150 см и не подходит для обеспечения эффективной защиты детей в аварийной ситуации, если его рост меньше, то ремень давит на горло, что даже в случае небольшой аварии может нанести серьезные увечья. К сожалению, очень часто мы видим, как ребенок едет на руках у родителей. Это, пожалуй, самый опасный способ перевозки ребенка. Даже на среднескоростной городской улице в случае удара вес ребенка увеличивается в десятки раз и Вы не в состоянии удержать его в руках. К тому же Вы достаточно легко можете сильно придавить ребенка к переднему сидению или к лобовому стеклу своим же весом, тем самым причинив серьезные увечья ребенку.



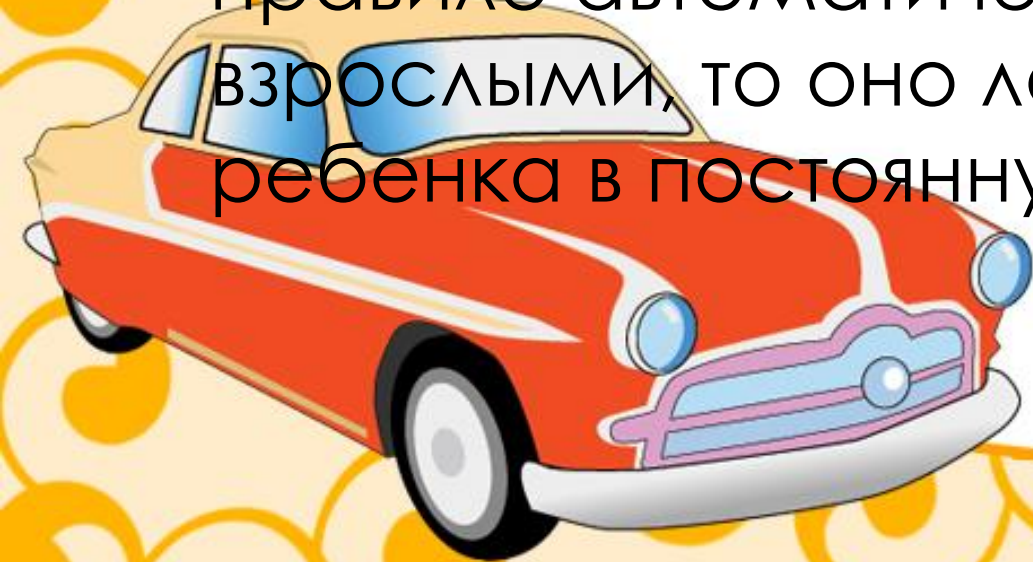


Почему был выбран возраст именно в 12 лет?  
Все стандартные ремни безопасности в автомобиле предусмотрены для людей, ростом выше 150см. К 12 годам ребенок зачастую уже достигает такого роста и может использовать штатные ремни безопасности. Если у взрослого человека ремень находится на уровне плеч, то у ребенка он находится на уровне шеи\головой и в случае даже самого небольшого удара может привести к непоправимым увечьям.



# Главное - это безопасность детей.

Пристегиваться ремнями необходимо абсолютно всем! В том числе и в чужом автомобиле, и при езде на короткие расстояния. Если это правило автоматически выполняется взрослыми, то оно легко войдет у ребенка в постоянную привычку.







# *Спасибо за внимание*

*Презентацию выполнила : Найденова Л.В.  
воспитатель МБДОУ Казанцевский детский  
сад.*

